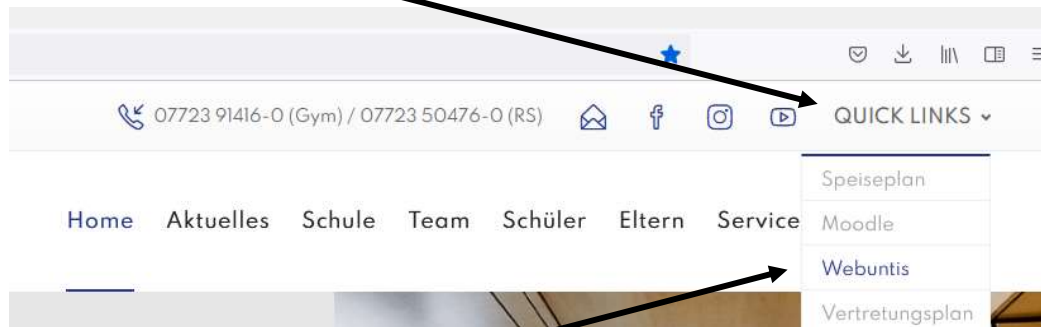


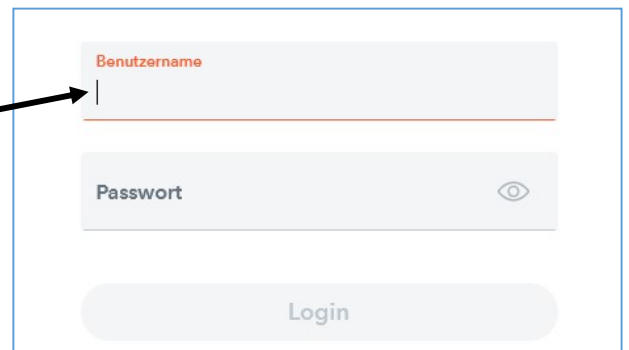
Anleitung WebUntis für Eltern – über den Browser

Einloggen in WebUntis

1. Gehen Sie auf unsere Homepage (www.ohg-furtwangen.de) . Dort finden Sie oben rechts den Reiter „**QUICK LINKS**“.



2. Wählen Sie „**Webuntis**“ aus. Dort kommen Sie auf die Anmeldeseite unseres WebUntis-Zugangs.
3. Melden Sie sich mit ihrer **E-Mail-Adresse** und ihrem bei der Selbstregistrierung gewählten Passwort an.



The image shows the WebUntis login form. It has two input fields: 'Benutzername' (with a red label) and 'Passwort' (with an eye icon). Below the fields is a 'Login' button. An arrow from the text points to the 'Benutzername' field.

Startseite Webuntis

Für Sie sind folgende Bereiche freigeschalten:

1. **Übersicht**
2. **Mitteilungen**
3. **Mein Stundenplan**
4. **Abwesenheiten**

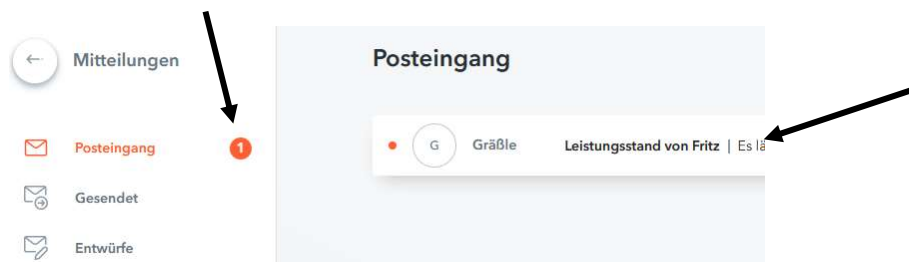


1. Übersicht:

In diesem Bereich finden Sie eine Übersicht über die Abwesenheiten Ihres Kindes und die Möglichkeit ihr Kind abzumelden (s. Punkt 4)

2. Mitteilungen

Hier sehen Sie neue Mitteilungen, die Ihnen gesendet wurden und es wird Ihnen als Symbol angezeigt, dass Nachrichten eingegangen sind.



- Zum Teil werden **Lesebestätigungen** gefordert, dann bitte hier klicken (Beschriftung nicht logisch, aber funktioniert.

Lesebestätigung anfordern

- **Antworten** können Sie auf die Nachricht ebenfalls (Symbol am unteren Rand der Nachricht):



- Eine eigene **neue Nachricht** können Sie ebenfalls schicken:

+ Neu

3. Mein Stundenplan

Wichtig: Für Diesen Bereich ist es wichtig zu wissen, dass hier auch **sehr kurzfristig Änderungen** auftreten (zum Teil am selben Tag).

In diesem Bereich sehen Sie den **Stundenplan** ihres Kindes und

- alle eingetragenen **Vertretungen** (lila) und **Ausfälle** (grau)
- **Klassenarbeiten** (gelb)

11:25	Aufgaben	7 a	214	...
12:45	entfällt	7 a	244	...
09:40	KA Deutsch KA 1	7 a	214	...
10:25	KA Deutsch KA 1	7 a	214	...

4. Abwesenheiten

Abmelden:

Bitte melden Sie ihr Kind, falls es nicht in die Schule kommen kann, rechtzeitig vor Unterrichtsbeginn in diesem Bereich ab (kein Anruf, keine Mail).

Ein **schriftliche Entschuldigung** an die Klassenlehrer:innen ist weiterhin notwendig.

Antrag auf **Freistellungen** sind rechtzeitig vorher bei den Klassenlehrer:innen einzureichen.

In diesem Bereich können Sie

- die Abwesenheiten ihres Kindes sehen und ob dieses entschuldigt ist
- und Sie können ihr Kind abwesend melden

Abwesenheit melden

Datum und Uhrzeiten eingeben

Grund auswählen

speichern

Abwesenheit melden ✕

Zeitraum

16.9.2022 07:50	16.9.2022 17:05
-----------------	-----------------

Abwesenheitsgrund

krank ✕ ▾

Anmerkung

Speichern
Abbrechen