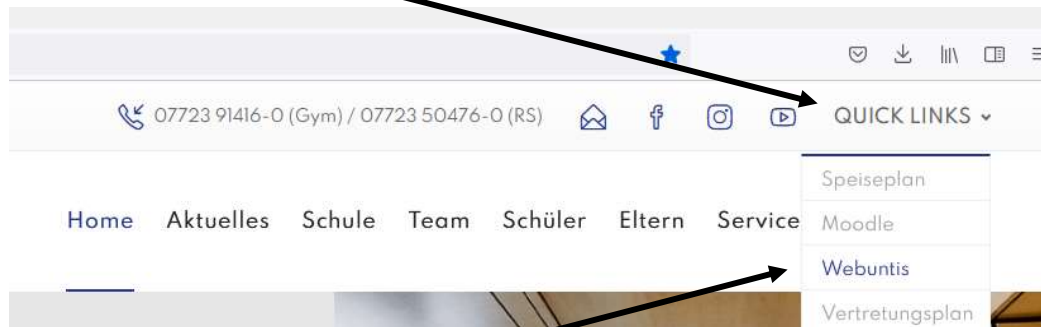
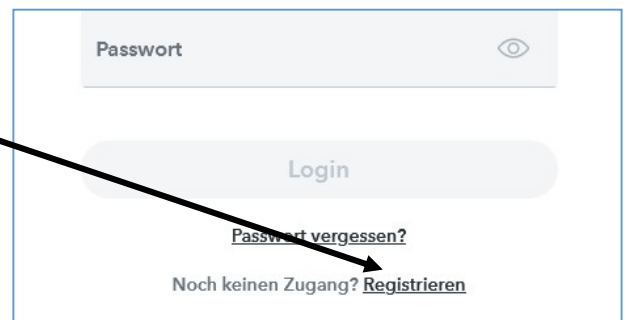


Selbstregistrierung der Eltern

1. Gehen Sie auf unsere Homepage (www.ohg-furtwangen.de) . Dort finden Sie oben rechts den Reiter „**QUICK LINKS**“.

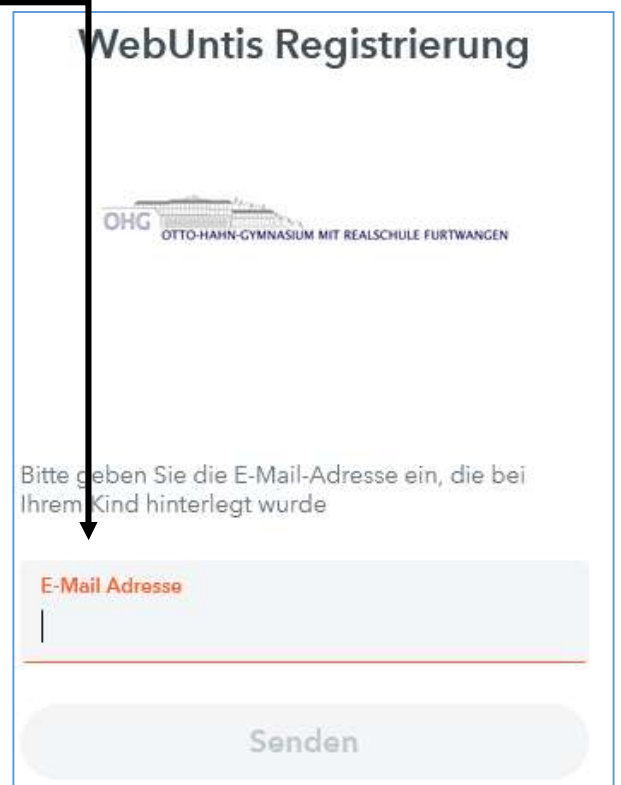


2. Wählen Sie „**Webuntis**“ aus. Dort kommen Sie auf die **Anmeldeseite unseres WebUntis-Zugangs**.
3. Klicken Sie auf „**Registrieren**“ unterhalb des Anmeldefensters.



4. Geben Sie **Ihre E-Mail-Adresse** ein, die für ihr Kind bzw. ihre Kinder bei uns hinterlegt wurde und klicken Sie anschließend auf „**Senden**“.

5. Sie erhalten im Anschluss eine **Bestätigungs-Mail** an diese Adresse. Die Registrierung kann nun entweder per **Klick auf den Registrierungs-Link** oder durch Eingabe des Bestätigungscode abgeschlossen werden.



6. Zum Schluss muss noch ein **geeignetes Passwort** vergeben werden. Wir möchten darauf hinweisen, dass dies **nicht für Ihre Kinder gedacht** ist, da wir über diesen Zugang mit Ihnen als Eltern kommunizieren wollen und auch eine Abmeldung vom Unterricht nur durch Sie erfolgen kann.

7. Nun können Sie sich auf der **Anmeldeseite von WebUntis** anmelden. Anleitungen, was WebUntis Ihnen bietet, finden Sie auf unserer Homepage.